

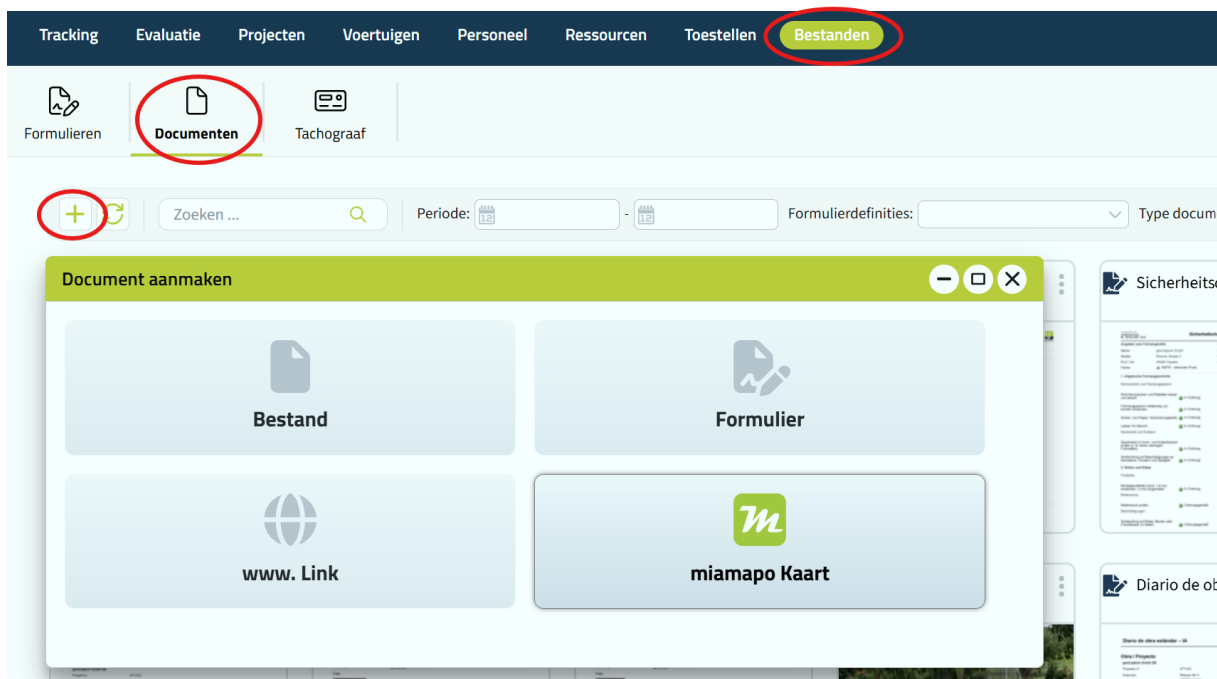
Beschrijfbare PDF's gebruiken in geoCapture

Met geoCapture kunnen PDF's niet alleen worden opgeslagen, maar ook direct in de app worden bewerkt en ondertekend. Zo kunnen bijvoorbeeld pakbonnen, formulieren of protocollen snel en eenvoudig op locatie worden ingevuld en digitaal ondertekend – zonder afdrucken of nabewerking.

1. Document uploaden

Beschrijfbare PDF's kunnen zowel in het portaal als direct in de app worden geüpload. Das Het document kan vervolgens worden opgeslagen bij:

- Projecten
- Voertuigen
- Medewerkers
- Apparaten



2. Voorwaarde: Bewerken activeren

Om PDF's in de app te kunnen bewerken, moet de functie geactiveerd zijn.

Pad:

Instellingen → Apps → App-profiel bewerken

Mogelijk binnen deze functies:

- Projecten
- Voertuigen
- Personeel
- Apparaten

Activeer daar de optie:

„PDF's wijzigen”

Zonder deze instelling is bewerken niet mogelijk.

Verander functie

Functie:

Actief

Menu-items

Documenten: Verbergen Alleen tonen Bewerken

Werkuren

On site

Objekte vor Ort anzeigen: Voertuigen Toestellen Alles

Laatste bezoek

Opdrachten

PDF

PDF's wijzigen ?

3. Document openen in de app

1. Ga in de app naar het betreffende object (bijv. project)
2. Open het submenu „Documenten”
3. Selecteer het gewenste document
4. Tik op het document om de PDF-viewer te openen

< Terug **Voorbeeld pakbon**

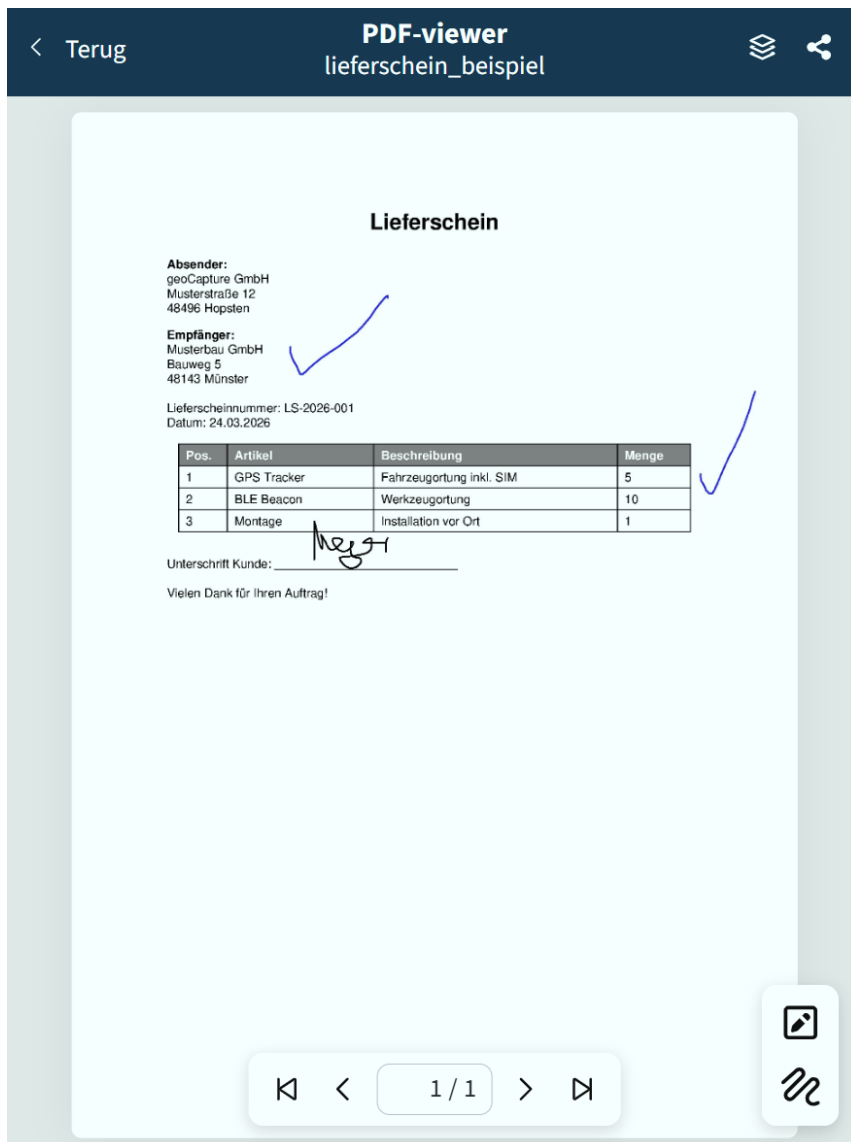
Lieferchain

Algemeen

| | |
|---------------|------------------------|
| betreft | Voorbeeld pakbon |
| Type document | Algemein |
| Datum | din, 24.03.2026 |
| Formaat | .pdf-Bestand |
| Signed on | din, 24.03.2026, 15:51 |

Beschrijving 2

-

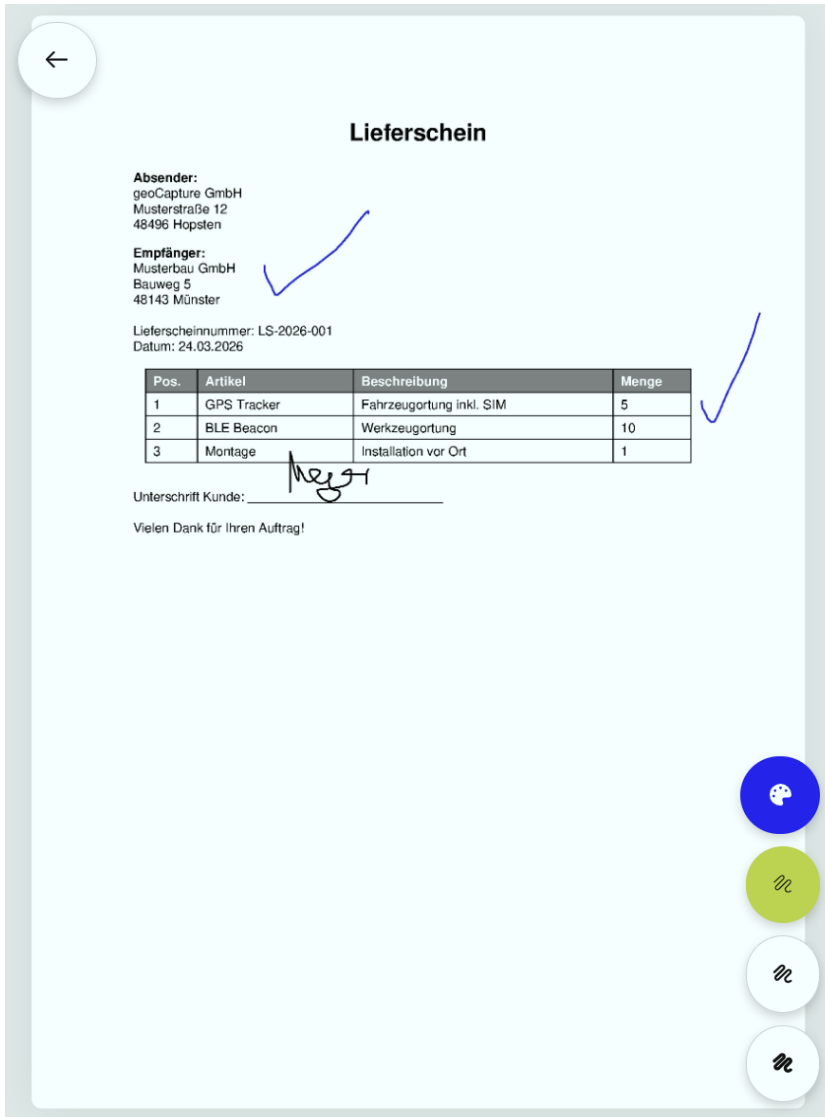


4. PDF bewerken

In de PDF-viewer zijn de volgende functies beschikbaar:

Schrijven

- Vrij schrijven direct in het document
- Keuze uit:
 - Kleur
 - Lijndikte



Handtekening

- Document direct ondertekenen
- Handtekening wordt in de PDF opgeslagen

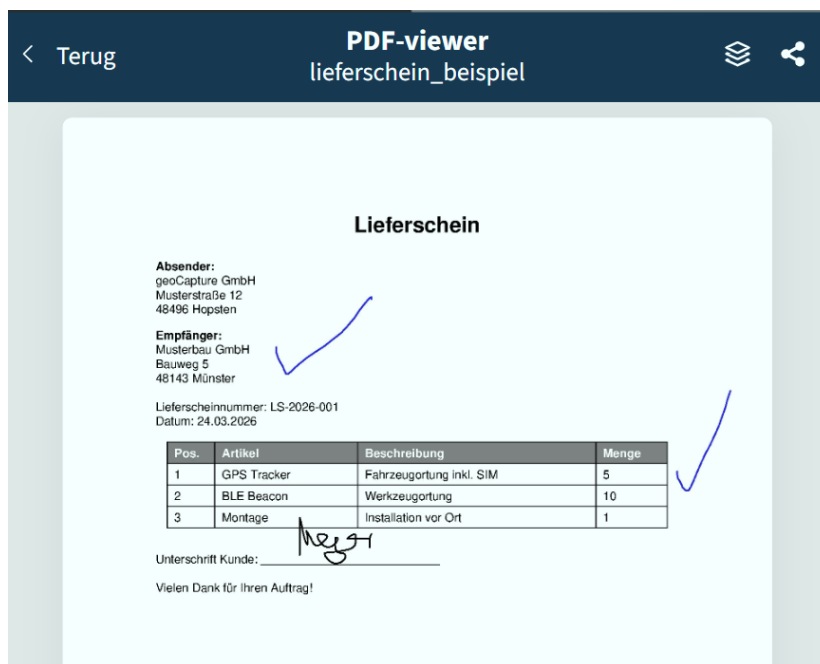
5. Bediening in de viewer

- Wijzigingen kunnen direct in het document worden aangebracht
- Via de knop Opslaan (groen symbool) wordt het document opgeslagen
- Met „Terug” verlaat je de viewer

6. Nabewerking & opties

Na het opslaan zijn extra functies beschikbaar:

- Documentlog bekijken (wijzigingen volgen)
- Document doorsturen / delen



Samenvatting

- PDF uploaden (portaal of app)
- „PDF's wijzigen” activeren
- Document openen → viewer starten
- Schrijven of ondertekenen
- Opslaan en indien nodig delen